

ENCUESTA SOBRE PREFERENCIAS ENTRE ASPIRANTES AL GOBIERNO DEL ESTADO DE CHIAPAS

Febrero 4-6, 2012



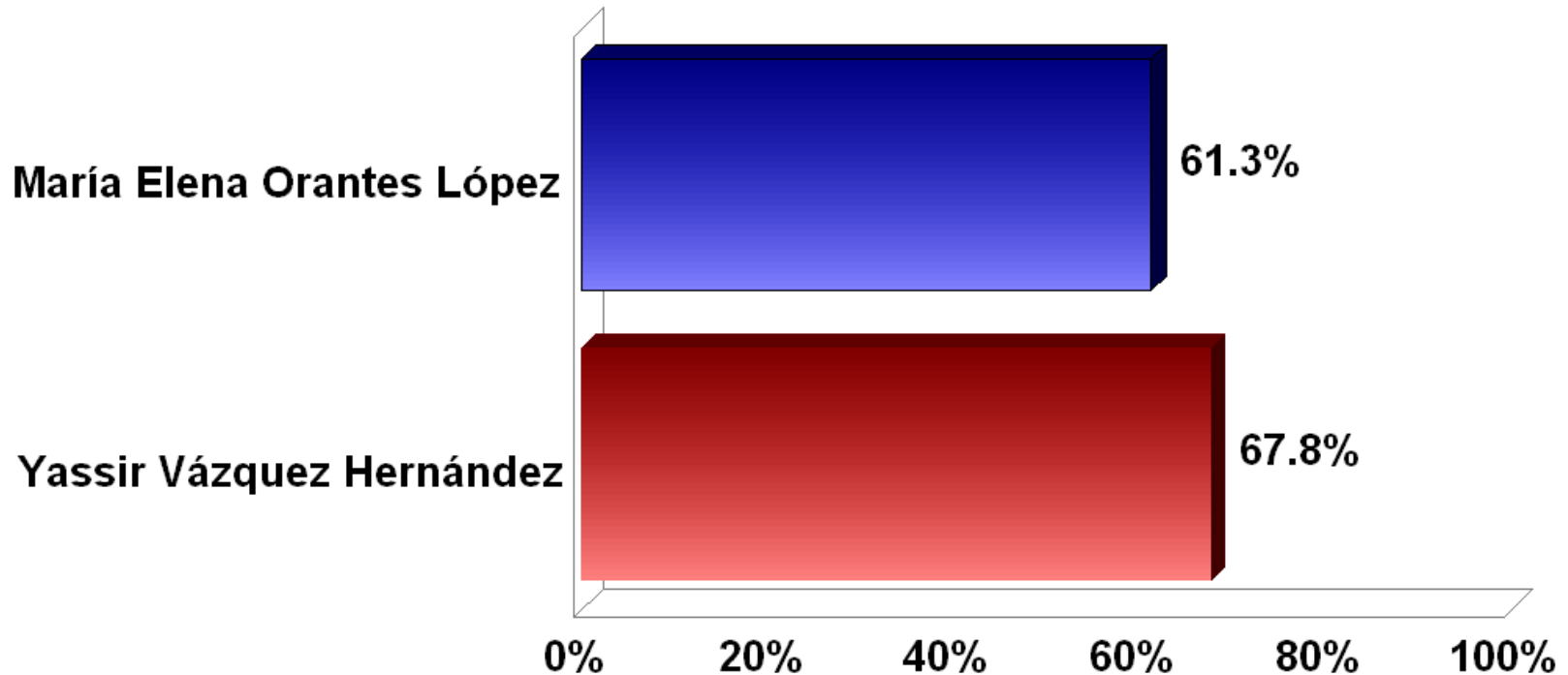
El presente reporte presenta los resultados de un ejercicio de encuesta por muestreo en el Estado de Chiapas, realizado del 4 al 6 de febrero de 2012, con 3000 entrevistas personales en vivienda, cuya intención fue replicar el contenido y ordenamiento de los reactivos utilizados en las encuestas destinadas a definir las candidaturas a puestos de elección popular por la alianza de PRD, PT, Movimiento Ciudadano y Morena.



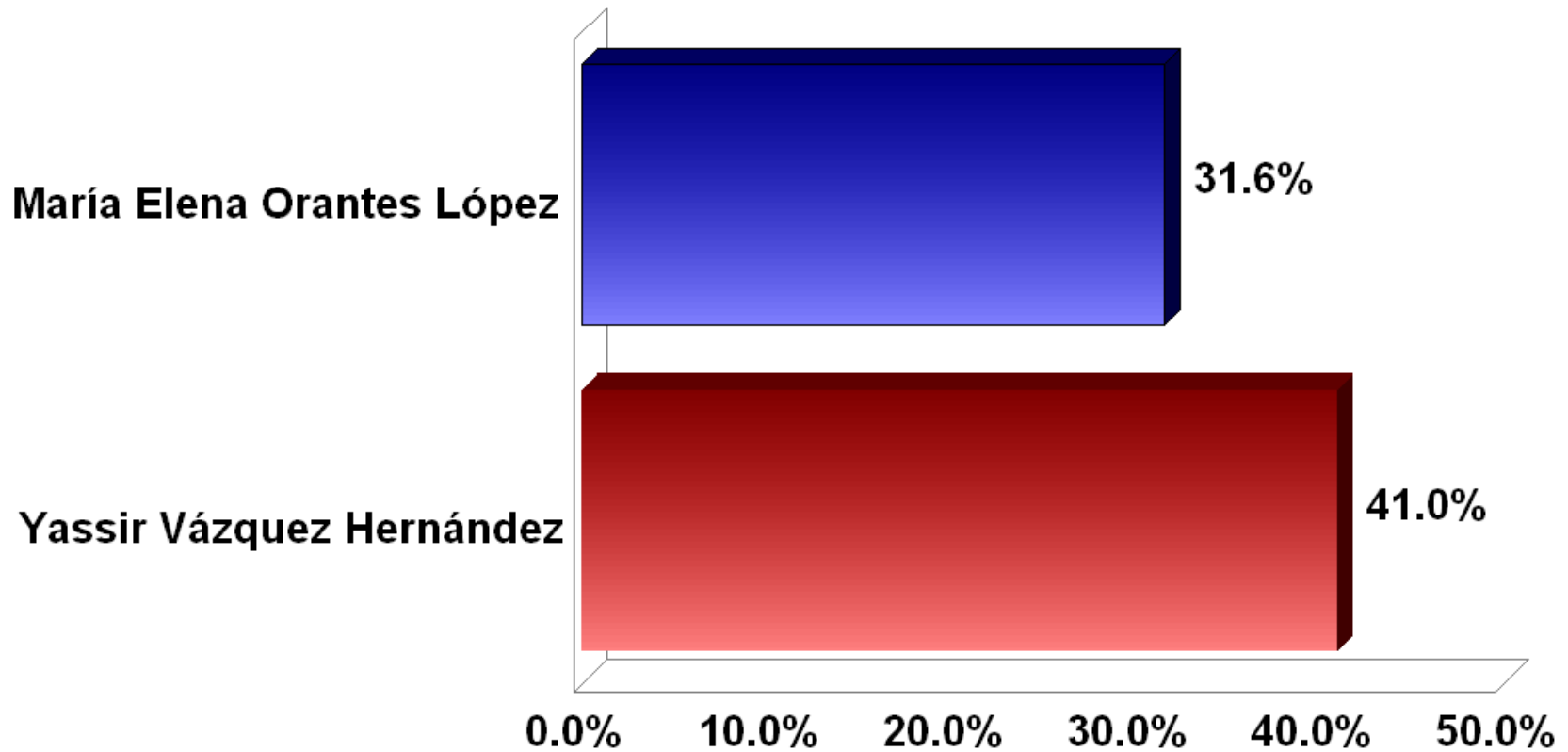
Encuesta sobre Preferencias entre Aspirantes al Gobierno del Estado de Chiapas (4-6 de febrero, 2012)

	María Elena Orantes López	Yassir Vázquez Hernández
Conocimiento	61.3	67.8
Opinión	31.6	41.0
Preferencia	26.9	27.2
No votaría	26.8	23.2
Careo externo	-21.3	-21.6

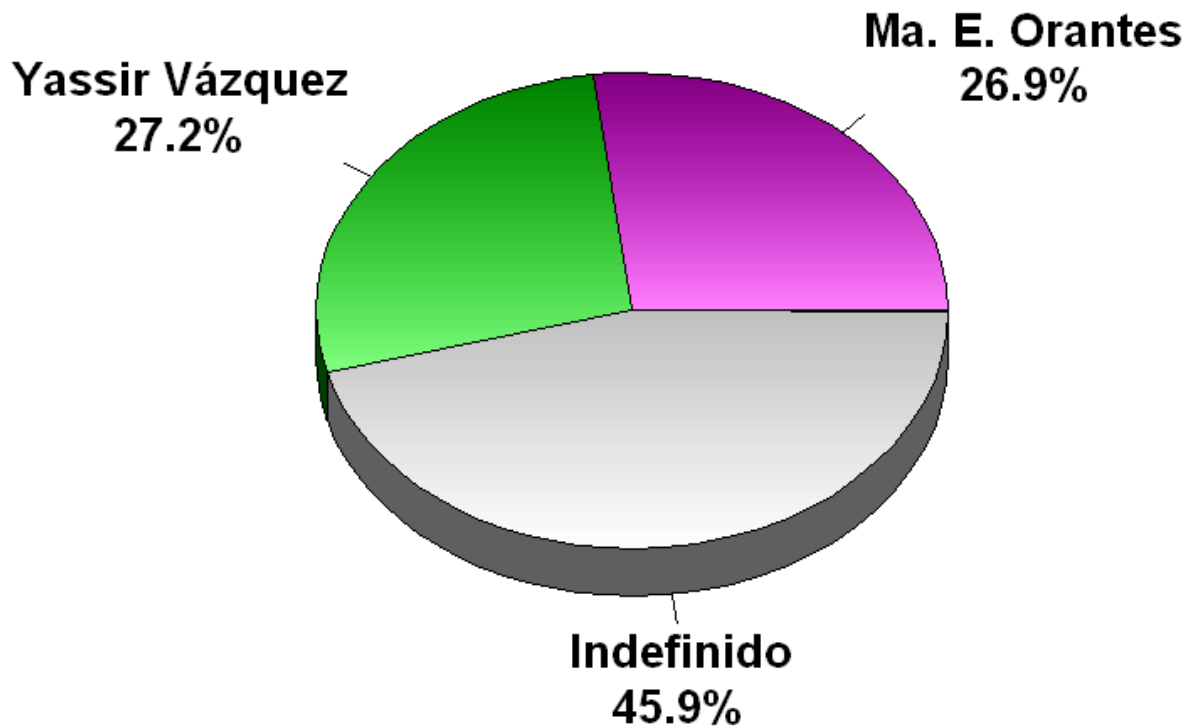
P1. A continuación le voy a leer una lista de personas para que me diga ¿cuáles de esas personas conoce o ha oído mencionar? ¿Conoce o ha oído hablar o no de...? (porcentaje de conocimiento de cada persona)



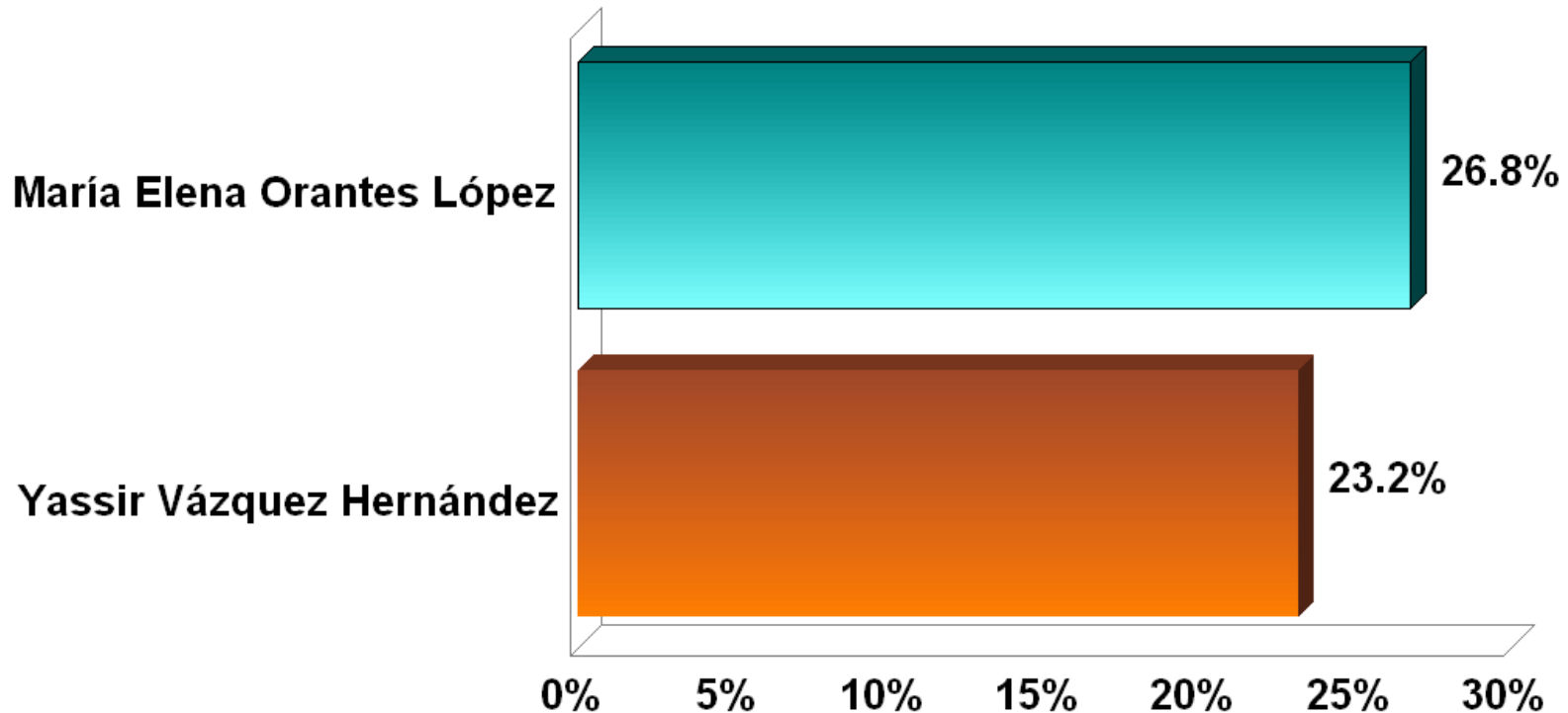
P2. Con la ayuda de la siguiente tarjeta, ¿cuál es su opinión hacia...? (balance positivas-negativas de quienes los conocen)



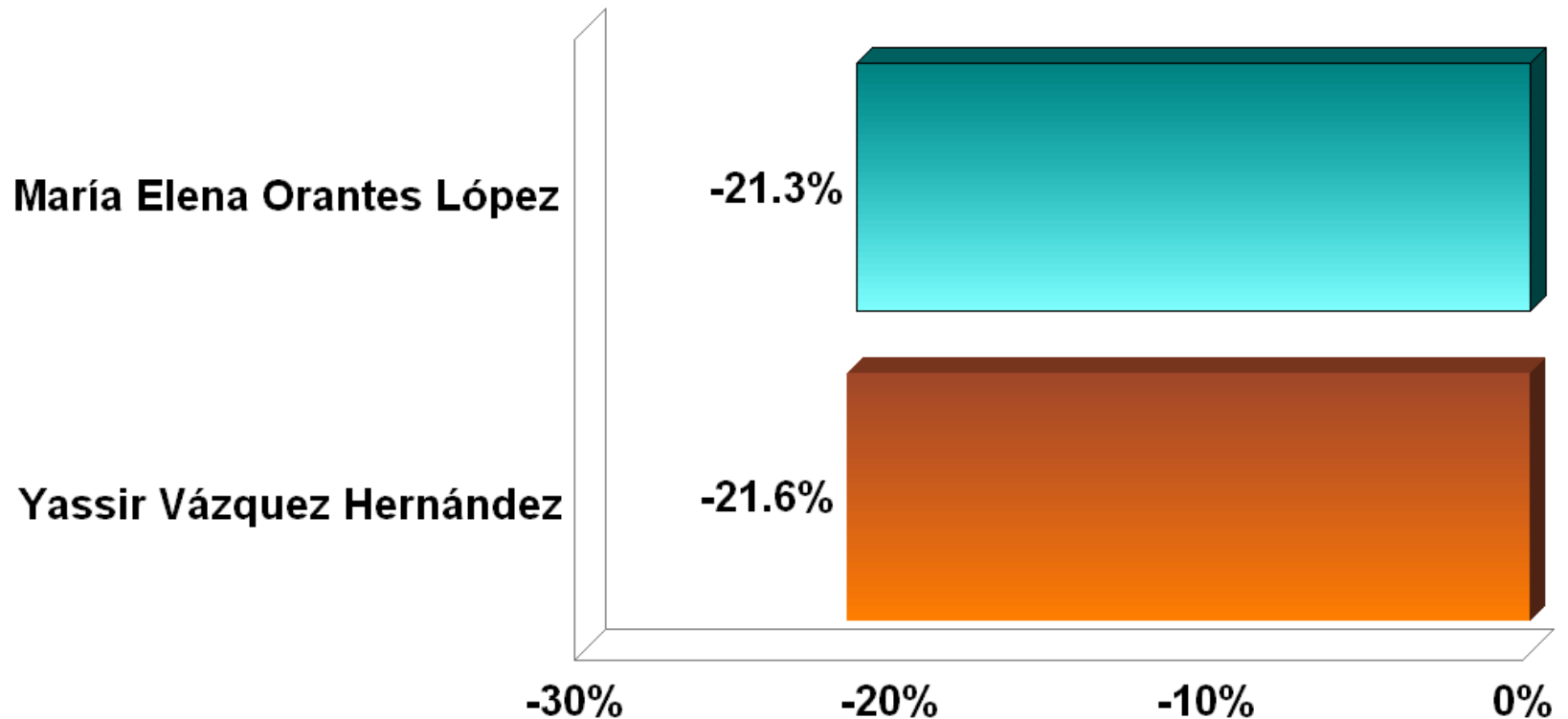
P3. Con ayuda de la siguiente tarjeta, si el escenario electoral al Gobierno del Estado de Chiapas en el 2012 por la coalición del PRD, PT, MC y MORENA fuera el siguiente, ¿Usted por quién votaría?



**P4. Con ayuda de la siguiente tarjeta, ¿por quién o quiénes nunca votaría? ¿Algún otro por quién nunca votaría?
(porcentaje de referencias por persona)**



PE. Si el día de hoy fueran las elecciones para el Gobierno del Estado de Chiapas y el escenario electoral fuera el que aparece en esta tarjeta, ¿por quién votaría usted? (diferencia respecto al primer lugar)



CUESTIONES DE MÉTODO

➤ Población bajo estudio:

Mexicanos residentes en viviendas particulares del Estado de Chiapas, que cuentan con credencial de elector domiciliada en la entidad.

➤ Método de muestreo:

Marco muestral: listado de secciones electorales en el territorio de la entidad. Método de selección: selección aleatoria de 300 secciones electorales con probabilidad proporcional al tamaño (definido por el número de electores registrados en el Listado Nominal); selección de diez viviendas por sección, mediante recorrido aleatorio con arranque a partir del domicilio de la casilla básica en la elección federal pasada e intervalo constante por cada sección en muestra.



- **Método de recopilación:** Entrevistas cara a cara en hogares; cuestionario estructurado aplicado directamente por entrevistadores.
- **Fecha de levantamiento:** 4 a 6 de febrero de 2012.
- **Tamaño de la muestra:** 3,000 casos efectivos.
- **Margen de error teórico:** $\pm 1.8\%$ (al 95% de confianza).
- **Método de cálculo:** Los resultados corresponden a las frecuencias simples observadas.