

**Noviembre, 2007**

**Encuesta Telefónica Nacional GEA-ISA  
sobre las inundaciones en Tabasco  
(8 de noviembre de 2007)**



**GEA**

---

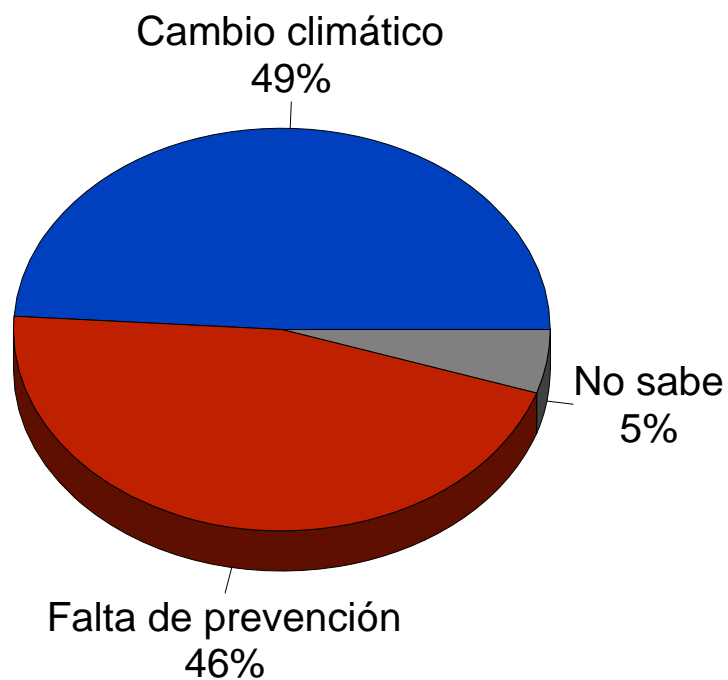
Grupo de Economistas y Asociados



**Investigaciones  
Sociales Aplicadas S.C.**

---

¿Cree que estas inundaciones fueron principalmente consecuencia de fenómenos climáticos o que son consecuencia de falta de acciones preventivas?



**GEA**

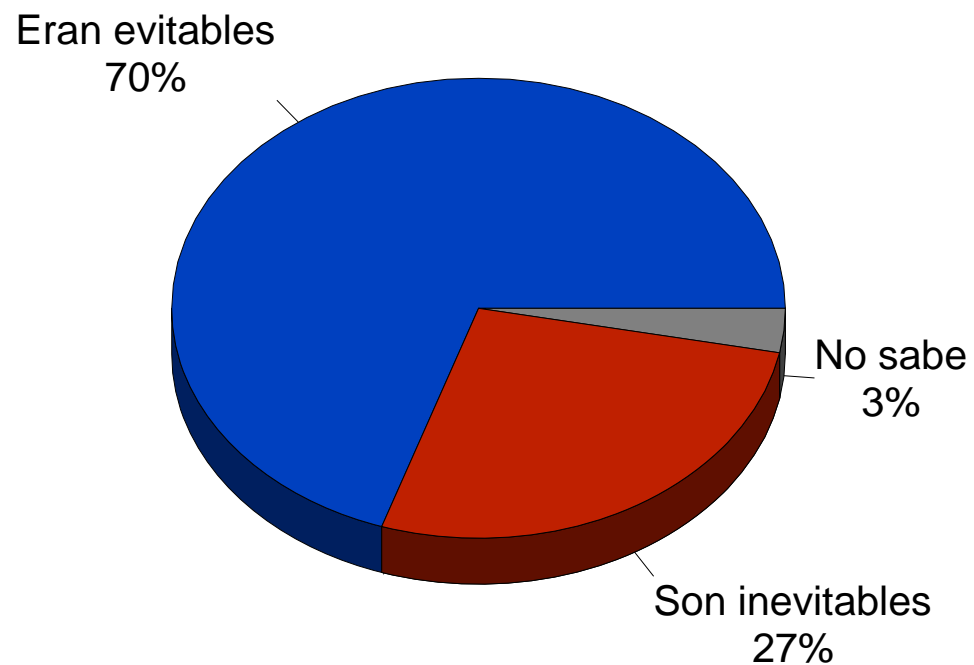
Grupo de Economistas y Asociados



**Investigaciones**  
Sociales Aplicadas S.C.

---

¿Cree usted que estas inundaciones se podrían haber evitado si se hubieran realizado obras de infraestructura o que son inevitables?



**GEA**

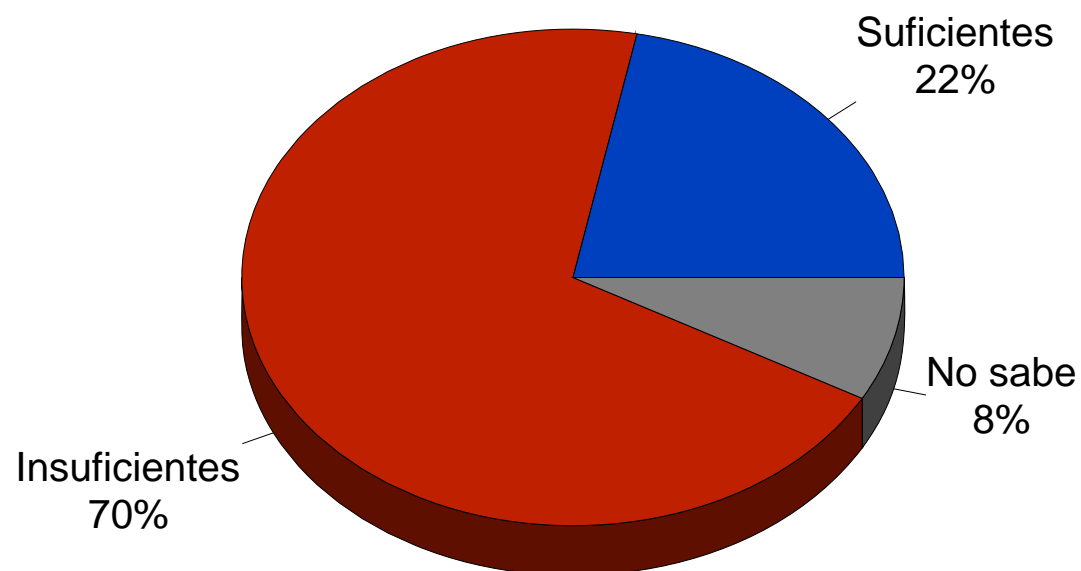
Grupo de Economistas y Asociados



**Investigaciones**  
Sociales Aplicadas S.C.

---

¿Cree usted que el gobierno federal ha aportado en los últimos años suficientes recursos para evitar este tipo de catástrofes o que los recursos que ha aportado han sido insuficientes?



**GEA**

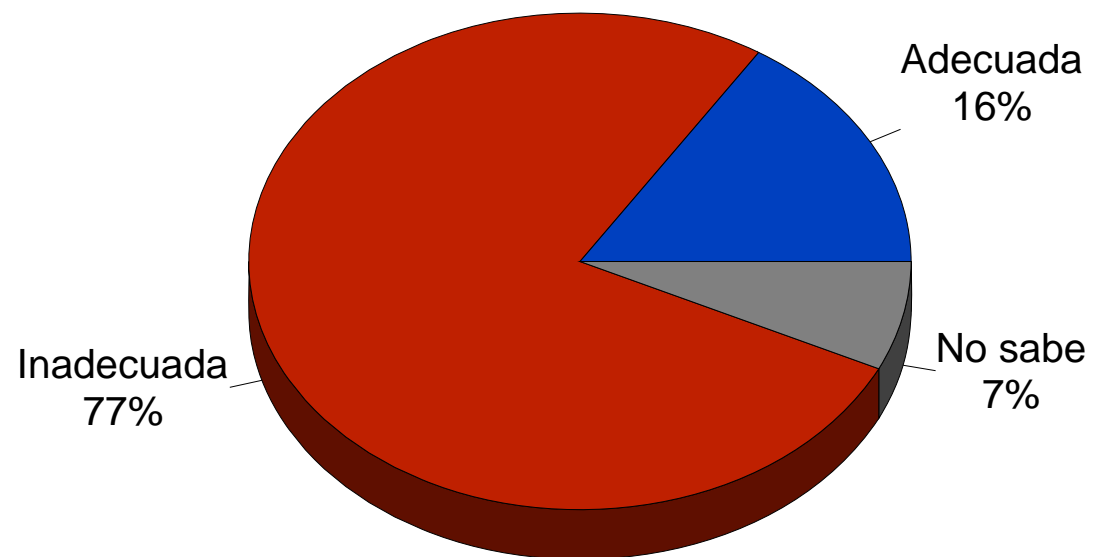
Grupo de Economistas y Asociados



**Investigaciones**  
Sociales Aplicadas S.C.

---

¿Cree usted que los gobierno de los estados han utilizado adecuadamente los recursos de los que han dispuesto para evitar este tipo de catástrofes o que los han usado de manera inadecuada?



**GEA**

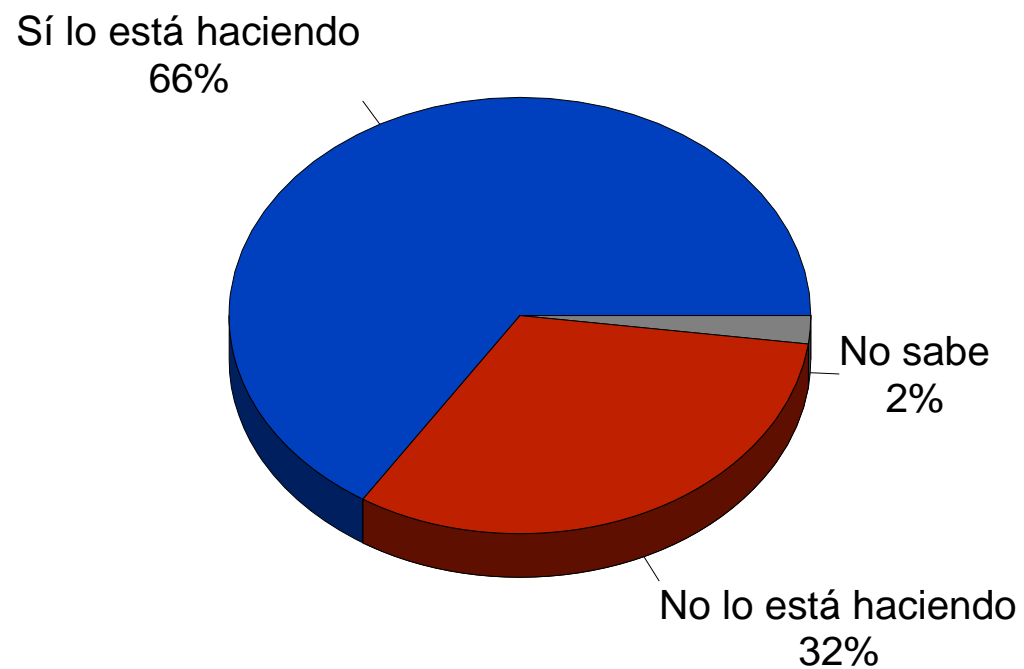
Grupo de Economistas y Asociados



**Investigaciones**  
Sociales Aplicadas S.C.

---

¿Cree usted que el gobierno federal está haciendo todo lo que puede por ayudar a la población frente a esta tragedia o que no está haciendo todo lo que pudiera?



**GEA**

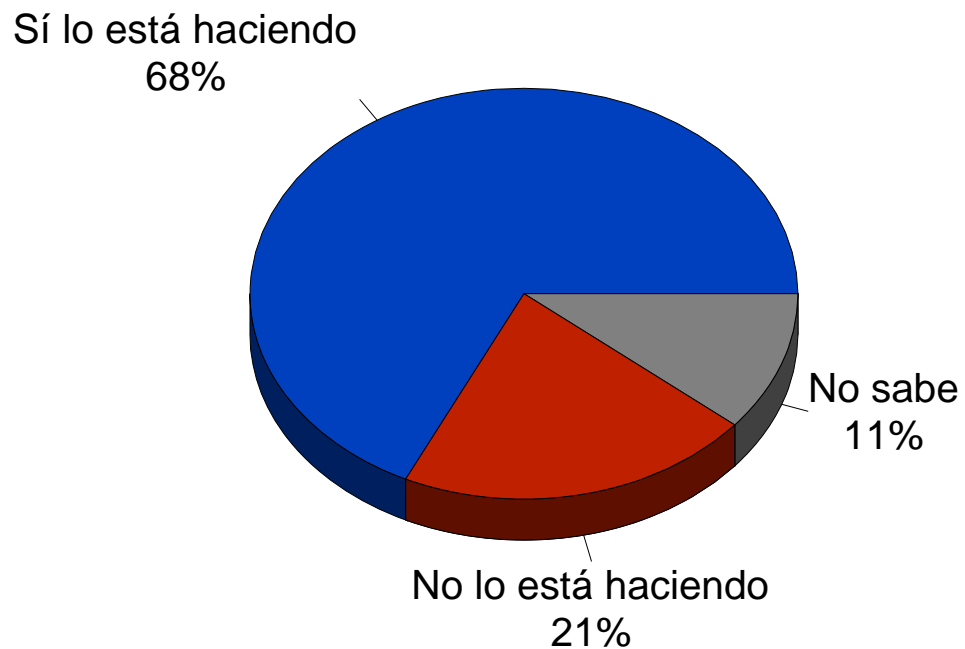
Grupo de Economistas y Asociados



**Investigaciones**  
Sociales Aplicadas S.C.

---

¿Cree usted que el gobierno del Estado de Tabasco está haciendo todo lo que puede por ayudar a la población frente a esta tragedia o que no está haciendo todo lo que pudiera?



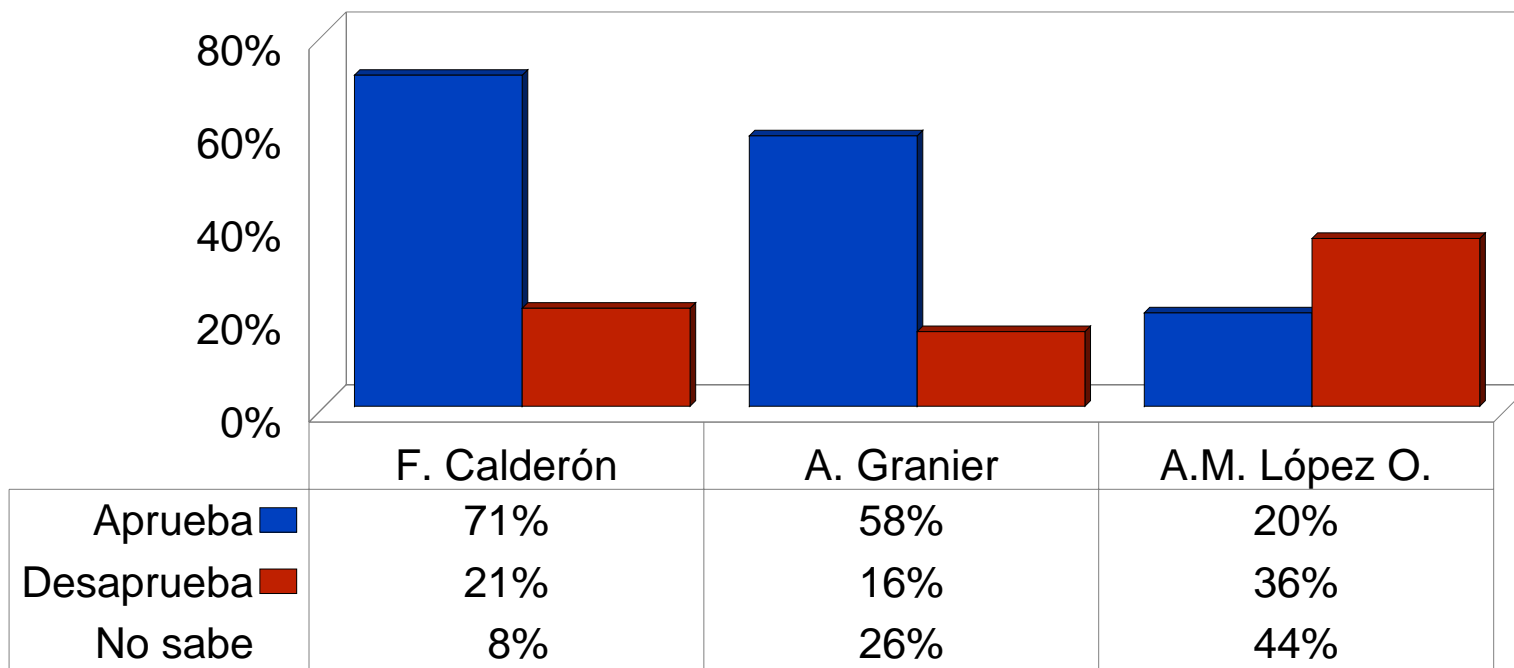
**GEA**

Grupo de Economistas y Asociados



**Investigaciones**  
Sociales Aplicadas S.C.

¿Aprueba usted o desaprueba la forma en que ha respondido a las inundaciones en Tabasco...?



**GEA**

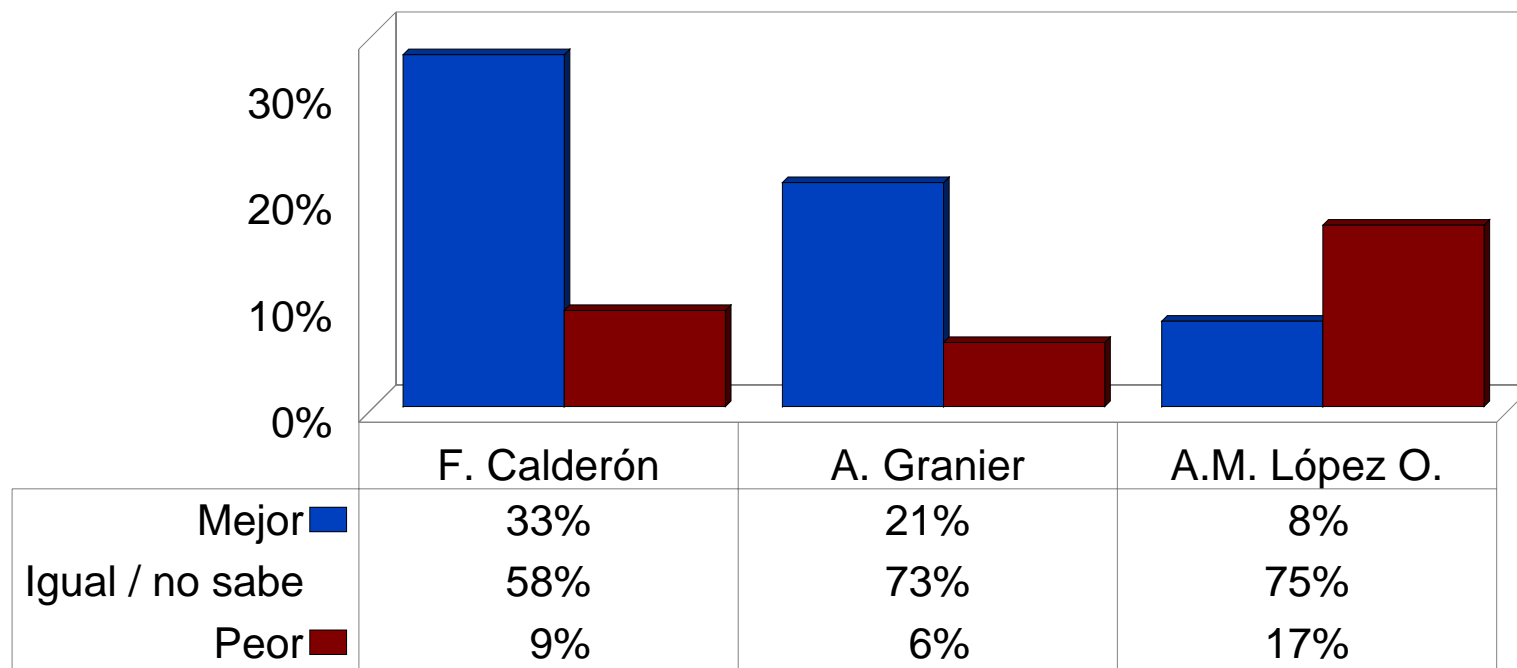
Grupo de Economistas y Asociados



**Investigaciones  
Sociales Aplicadas S.C.**



¿Su opinión es ahora mejor, igual o peor que antes de estos hechos  
(las inundaciones en Tabasco)?



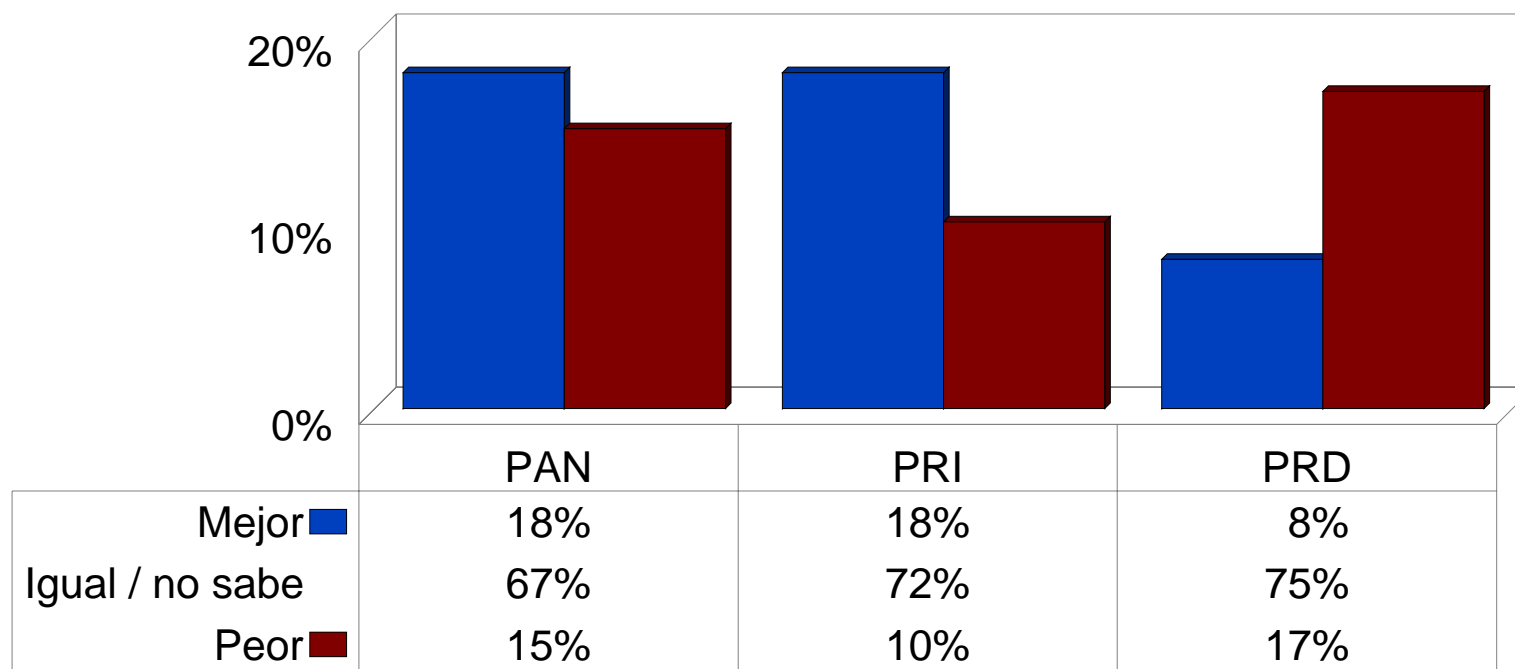
**GEA**

Grupo de Economistas y Asociados



**Investigaciones  
Sociales Aplicadas S.C.**

¿Su opinión es ahora mejor, igual o peor que antes de estos hechos  
(las inundaciones en Tabasco)?



**GEA**

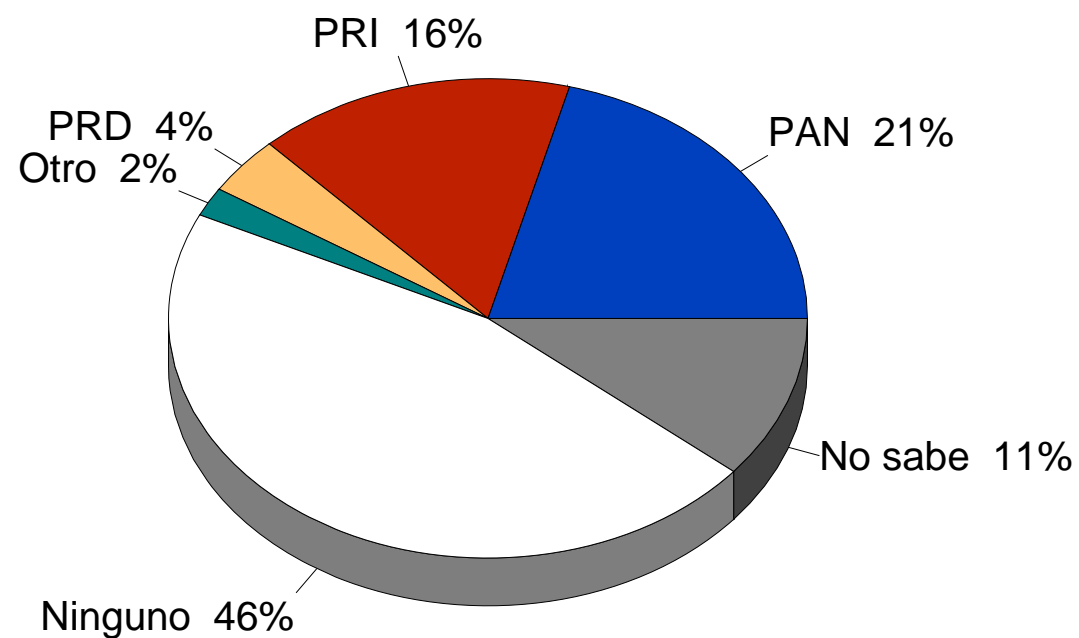
Grupo de Economistas y Asociados



**Investigaciones  
Sociales Aplicadas S.C.**

---

¿Qué partido político cree usted que está mejor preparado para responder a las demandas de la población frente a situaciones de emergencia?



**GEA**

Grupo de Economistas y Asociados



**Investigaciones  
Sociales Aplicadas S.C.**

## Cuestiones de método

---

### A. Patrocinio y responsables.

#### Responsables:

**Estudio realizado bajo la firma asociada *GEA-ISA*:**

***GEA Grupo de Economistas y Asociados, S.C.***

Responsable del análisis: Alejandro Hope.

Oficinas: Pestalozzi 522, Col. Narvarte, CP 03020, México, DF

Tel. [52] 55 5639 9205 E-mail: [ahope@gea.structura.com.mx](mailto:ahope@gea.structura.com.mx)

***Investigaciones Sociales Aplicadas, S.C.***

Responsable del diseño: Ricardo de la Peña (Presidente Ejecutivo).

Despacho: Minerva 359, Col. Florida, CP 01030, México, DF

Tel. [52] 55 5663 4348 E-mail: [ricartur@prodigy.net.mx](mailto:ricartur@prodigy.net.mx)

Responsable del operativo: Rosario Toledo (Directora General).

Oficinas: Coyoacán 7, Col. Del Valle, CP 03100, México, DF

Tel. [52] 55 5669 3481 E-mail: [rostol@prodigy.net.mx](mailto:rostol@prodigy.net.mx)



**GEA**

---

Grupo de Economistas y Asociados



**Investigaciones**  
Sociales Aplicadas S.C.

---

## **B. Características técnicas de la encuesta.**

Método de aproximación: *Entrevista telefónica en hogares (asistida por computadora).*

Cobertura del estudio: *Mexicanos de 18 y más años de edad residentes en el territorio nacional que cuentan con línea telefónica en sus domicilios.*

Fecha de levantamiento: *8 de noviembre de 2007.*

Tamaño de la muestra: *404 entrevistas.*

Margen de error teórico: *±5% (al 95% de confianza).*

Esquema de selección: *Selección sistemática de números telefónicos a partir de un listado ordenado por entidad federativa y serie telefónica.*

Notas de advertencia: *Las encuestas telefónicas reflejan la opinión de una población más urbana, con mayor escolaridad e ingreso que el promedio.*



**GEA**

Grupo de Economistas y Asociados



**Investigaciones  
Sociales Aplicadas S.C.**