



Septiembre, 2008

ESCENARIOS DE GOBERNABILIDAD EN TABASCO (2007-2012)

Quinto Informe: Agosto de 2008
(síntesis gráfica de resultados)



GEA

Grupo de Economistas y Asociados



Investigaciones
Sociales Aplicadas S.C.

Opiniones sobre el gobierno federal



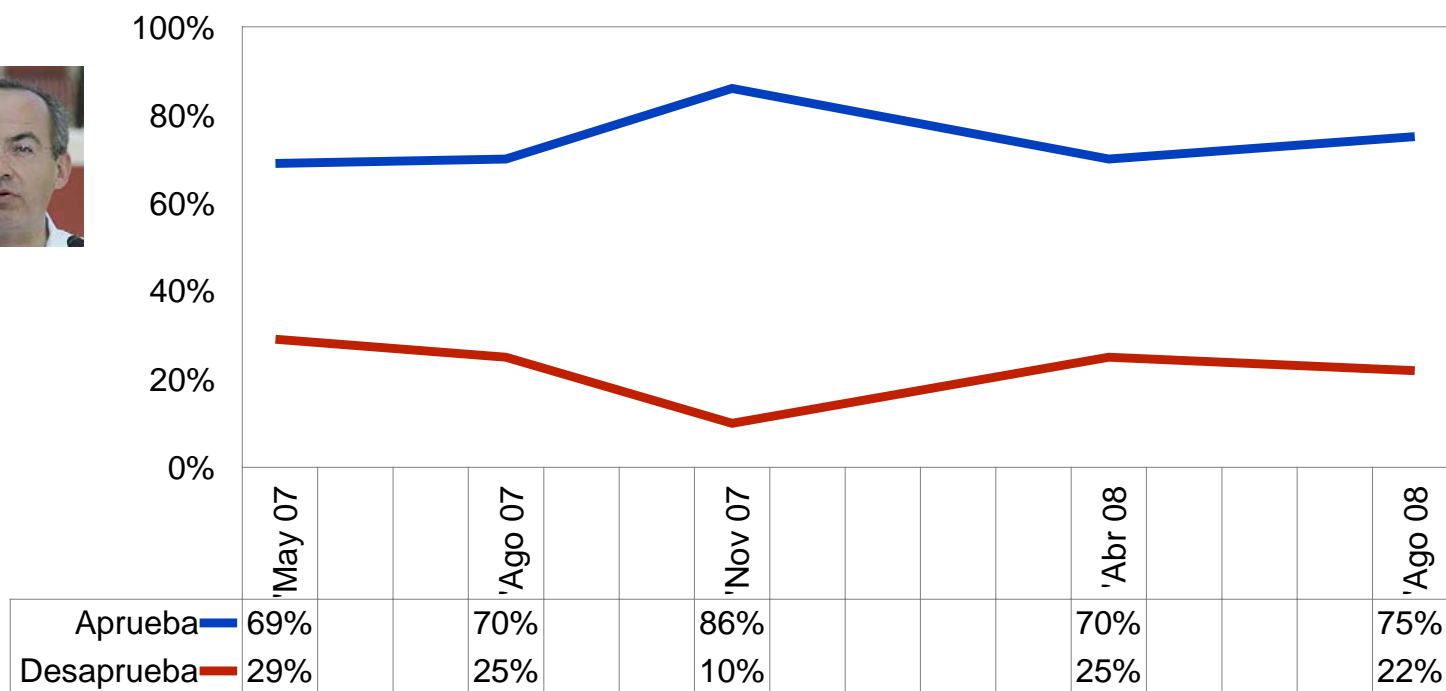
GEA

Grupo de Economistas y Asociados



Investigaciones
Sociales Aplicadas S.C.

En general, ¿usted aprueba o desaprueba la labor realizada por Felipe Calderón como Presidente de la República?



GEA

Grupo de Economistas y Asociados



Investigaciones
Sociales Aplicadas S.C.

Opiniones sobre el gobierno estatal



GEA

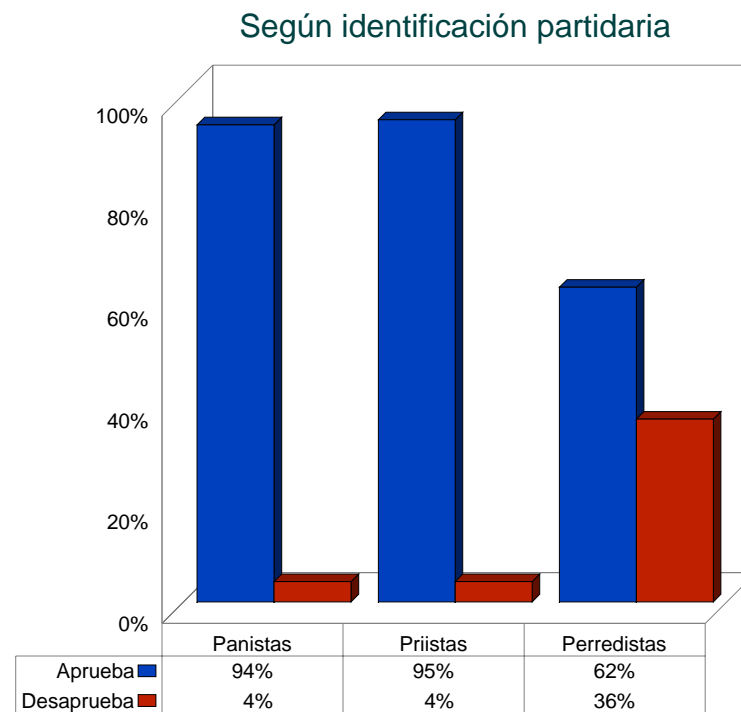
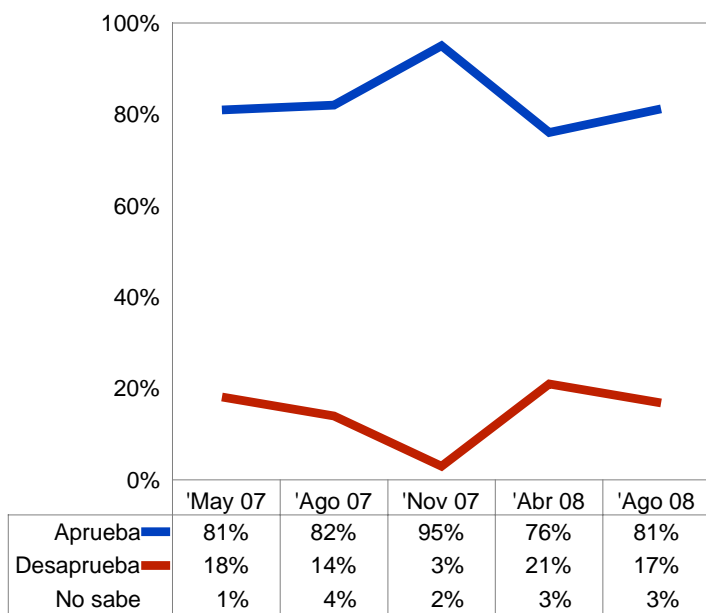
Grupo de Economistas y Asociados



Investigaciones
Sociales Aplicadas S.C.



En general, ¿usted aprueba o desaprueba la labor realizada por Andrés Granier como Gobernador de Tabasco?



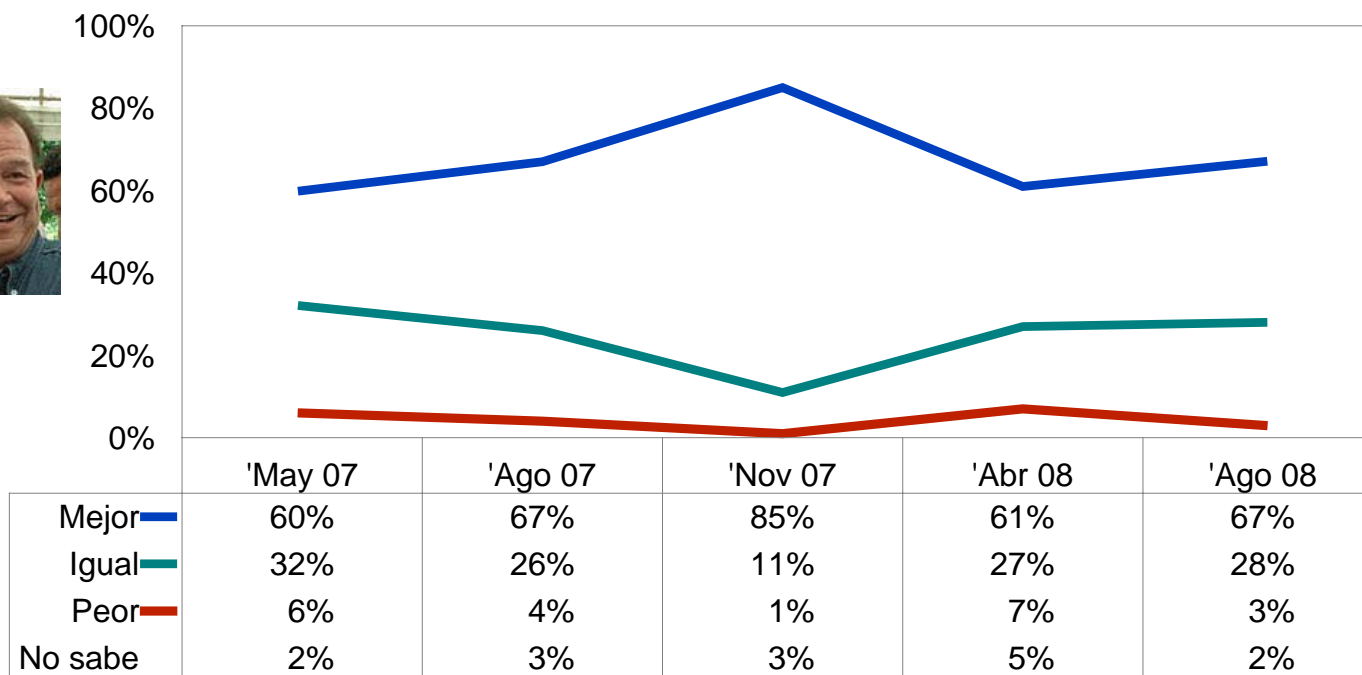
GEA

Grupo de Economistas y Asociados



**Investigaciones
Sociales Aplicadas S.C.**

¿Cree usted que la labor de Andrés Granier como Gobernador del estado ha sido mejor, igual o peor que la de anteriores gobiernos?



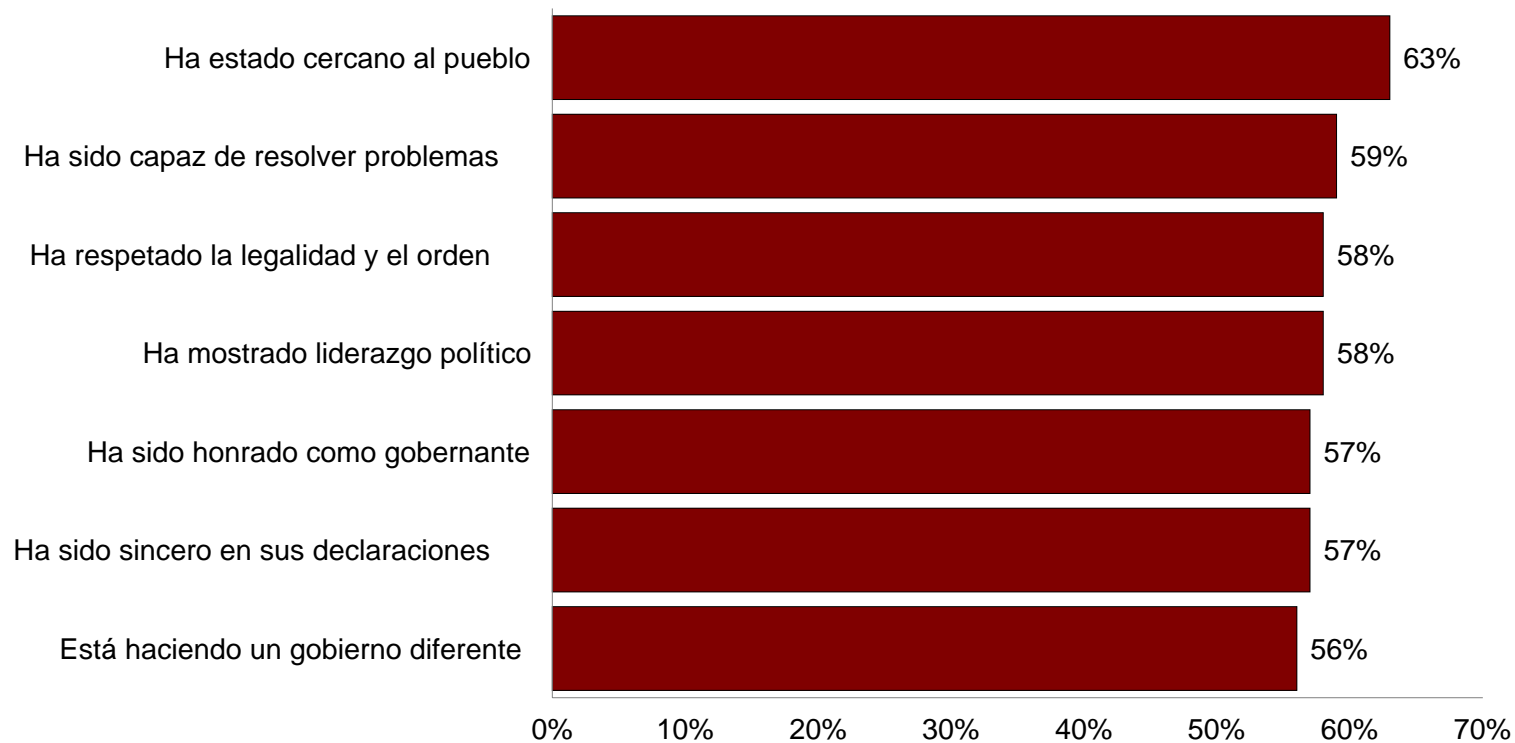
GEA

Grupo de Economistas y Asociados



Investigaciones
Sociales Aplicadas S.C.

¿Qué tanto cree usted que el Gobernador Andrés Granier...?
(porcentaje de respuestas "mucho")



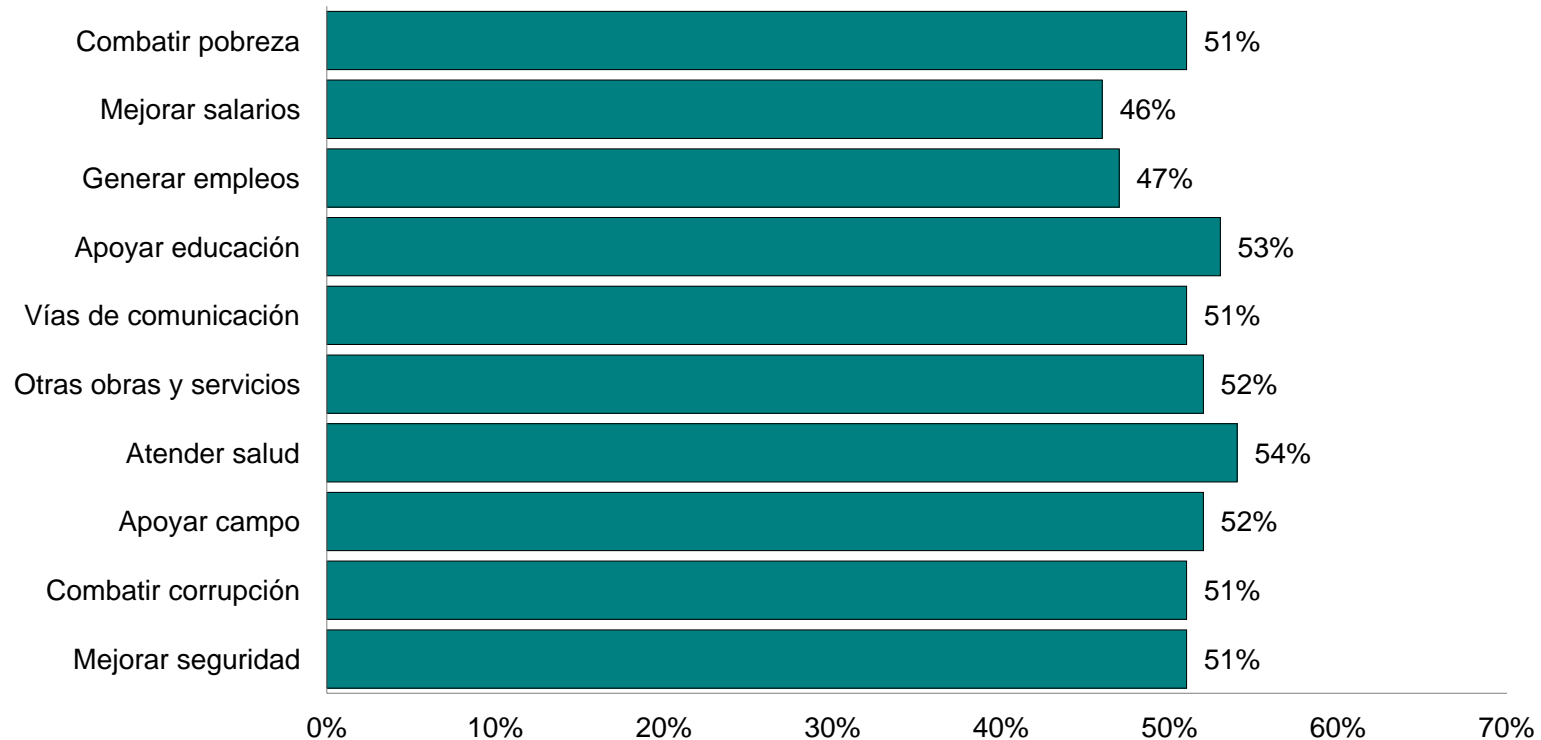
GEA

Grupo de Economistas y Asociados



Investigaciones
Sociales Aplicadas S.C.

¿Qué tanto éxito cree usted que está teniendo el actual gobierno de Tabasco en materia de...? (porcentaje de "mucho")



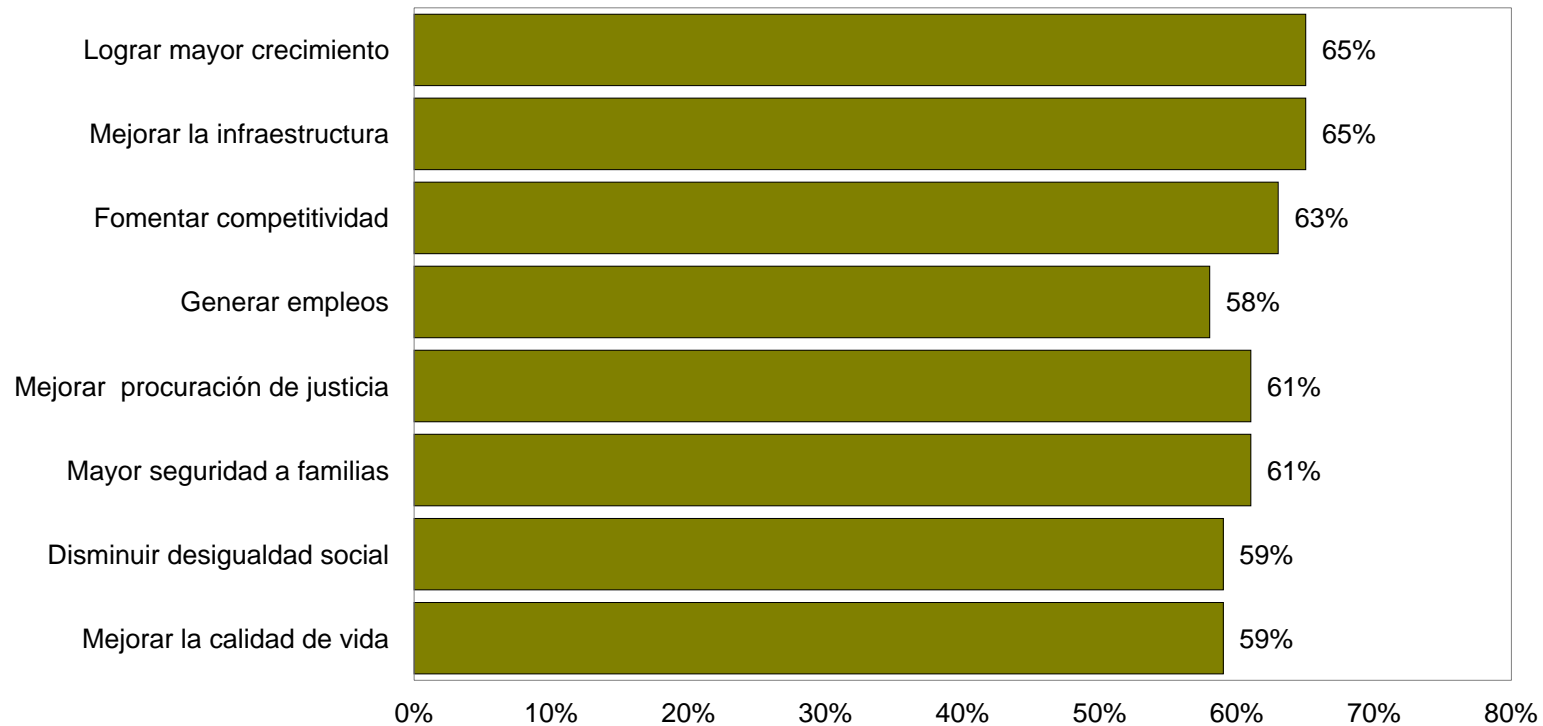
GEA

Grupo de Economistas y Asociados



Investigaciones
Sociales Aplicadas S.C.

¿Cree usted que el gobierno de Andrés Granier está cumpliendo o no está cumpliendo su compromiso de...?



GEA

Grupo de Economistas y Asociados



Investigaciones
Sociales Aplicadas S.C.

Cuestiones de método

A continuación se detallan las principales características técnicas de la encuesta realizada para este análisis sobre la gobernabilidad en el Estado de Tabasco:

1. Responsables del estudio:

**GEA Grupo de Economistas y Asociados, S.C.
Investigaciones Sociales Aplicadas, S.C.**

2. Población bajo estudio:

Ciudadanos mexicanos residentes en el territorio del Estado de Tabasco que declaran contar con su credencial de elector domiciliada en la entidad.

El presente análisis de resultados se refiere exclusivamente a la población estudiada y estos datos sólo tienen validez para expresar la opinión de la población bajo estudio en las fechas específicas del levantamiento de los datos.



GEA

Grupo de Economistas y Asociados



**Investigaciones
Sociales Aplicadas S.C.**

3. Método de recopilación de la información:

Entrevistas personales en hogares, con cuestionario estructurado aplicado por entrevistadores.

4. Método de muestreo:

Marco muestral: listado de secciones electorales en la entidad y resultados oficiales de las elecciones para diputados federales de 2006, 2003 y 2000. Primera etapa: selección aleatoria con probabilidad proporcional a tamaño (definido por el número de electores registrados en 2006) de 120 secciones electorales; segunda etapa: selección de diez viviendas por sección en muestra, mediante recorrido aleatorio (con arranque a partir del domicilio de la casilla básica en la elección federal pasada e intervalo constante en cada sección); tercera etapa: selección como informante en cada vivienda de la persona que celebrara el próximo cumpleaños de entre los presentes al momento de la entrevista. En caso de no poder realizar la entrevista en el domicilio elegido o a la persona seleccionada, se procedió a intentar la entrevista en la vivienda contigua y así hasta su realización.



GEA

Grupo de Economistas y Asociados



**Investigaciones
Sociales Aplicadas S.C.**

-
- 5. Tamaño de la muestra:** **1,200 casos efectivos.**
- Margen de error teórico** **±3% (al 95% de confianza).**
- 6. Fecha de levantamiento:** **28-30 de agosto de 2008.**
- 7. Método de cálculo:** Los resultados presentados no son en ningún caso frecuencias simples, sino estimaciones basadas en el empleo de factores de expansión muestral, calculados como el inverso de la probabilidad de selección de cada individuo en muestra, ajustados para hacer acorde la distribución de los casos en muestra conforme sexo y edad con la reportada en el Listado Nominal de Electores al corte de agosto de 2008.



GEA

Grupo de Economistas y Asociados



Investigaciones
Sociales Aplicadas S.C.